

GLASSHOUSE Eden

Descrizione









Moquette in quadrotte autoposanti Tufted Bouclé, Textured Loop Pile. WellBAC® Comfort Lite con supporto riciclato al 95%. Sistema backing standard. Disponibile con TractionBack® su richiesta.

Traffico

Elevato.

Composizione

100% Thrive® matter.

Caratteristiche generali	Descrizione
Altezza filato	± 3,0 mm
Numero punti	194.646 mq
Altezza totale	± 9,0 mm
Peso della felpa	± 545 g/mq
Scartamento	47,2 per 10 cm
Peso totale	± 4.100 g/mq
Misura	cm 50 x 50
Sottofondo standard	WellBAC™ Comfort 95% materiale riciclato, backing standard disponibile con TractionBack a richiesta.
Carica elettrostatica	ISO 6356 ≤ 2,0 KV
Test sedia a rotelle	BS EN 985:2001 Classe A (uso continuo) (r value ≥ 2,4)
Comportamento di reazione al fuoco	EN 13501:1-2018 classe Bfl s1
Classificazione Europea	EN 1307 33 – commerciale elevato
Riduzione al rumore d'urto Assorbimento acustico	ISO 10140-3 30 dB ΔLw ISO 354 0,30 Classe D
Quadrotte per scatola	22 per 5,5 mq
Anni garanzia	15
Dati Ambientali	      
Installazione consigliata	 Posa Monolitico

GLASSHOUSE Kew

Descrizione






Moquette in quadrotte autoposanti Tufted Bouclé, Textured Loop Pile. WellBAC® Comfort Lite con supporto riciclato al 95%. Sistema backing standard. Disponibile con TractionBack® su richiesta.

Traffico

Elevato.

Composizione

100% Thrive® matter.

Caratteristiche generali	Descrizione
Altezza filato	± 3,0 mm
Numero punti	190,394 mq
Altezza totale	± 9,3 mm
Peso della felpa	± 525 g/mq
Scartamento	47,2 per 10 cm
Peso totale	± 4.100 g/mq
Misura	cm 50 x 50
Sottofondo standard	WellBAC™ Comfort 95% materiale riciclato, backing standard disponibile con TractionBack a richiesta.
Carica elettrostatica	ISO 6356 ≤ 2,0 KV
Test sedia a rotelle	BS EN 985:2001 Classe A (uso continuo) (r value ≥ 2,4)
Comportamento di reazione al fuoco	EN 13501:1-2018 classe Bfl s1
Classificazione Europea	EN 1307 33 – commerciale elevato
Riduzione al rumore d'urto Assorbimento acustico	ISO 10140-3 30 dB ΔLw ISO 354 0,30 Classe D
Quadrotte per scatola	22 per 5,5 mq
Anni garanzia	15
Dati Ambientali	      
Installazione consigliata	 Posa Monolitico

EDEN




EDN27 SpaceE



DN25 Oasis



EDN79 Rescue



EDN180 Haven



EDN235 Sanctuary



EDN48 Exotic



EDN203 GrowE




DN52 Regenerate



EDN67 Immerse

EDEN



KEW27 Rock



KEW119 RareK



EW6 Stem



KEW67 ClimberK



KEW235 Bambook



EW208 Tropical



KEW182 Specimen



EW202 SucculentK



EW203 Palm



KEW249 Aquatic